


1. Szénégetés három baksán az Oklánd és Vargyas közti Rika-hegység Hagymás nevű erdejében. Elöl: kisebb baksa 63 m<sup>3</sup> fából rakva, lapival és porral való le-takarás előtt. Hátul: negyedik napja égő baksa. Jobbról: égetés után kibontott baksa, körülötte a lehúzott por és az új baksa rakásához előkészített fa

2. A szén válogatása a kiégett és kibontott baksa tűzhelyén






3. A kiégett és kibontott baksa tűzhelyén vízzel öntözik a még égő üszköt



4. A sarló első fenése



5. Az orsó kihúzása





6. Kihúzott orsófák és kivágott karikák

7. Az orsósár lenagyolása az esztergapadon




8. A karika betevése és esztergályozása





9. A kész orsó *kifestése*

10. Cserép *kalamáris* tintatartóval és porozóval



11. A korondi *Sósház* (1976)



12. A csíkszentléleki műemléktemplom (XIV. század). Előtte a többszázéves hatalmas szádokfa. Alatta boronafákon ülve tartották a falgyűléseket (Kőszegi János felvétele)