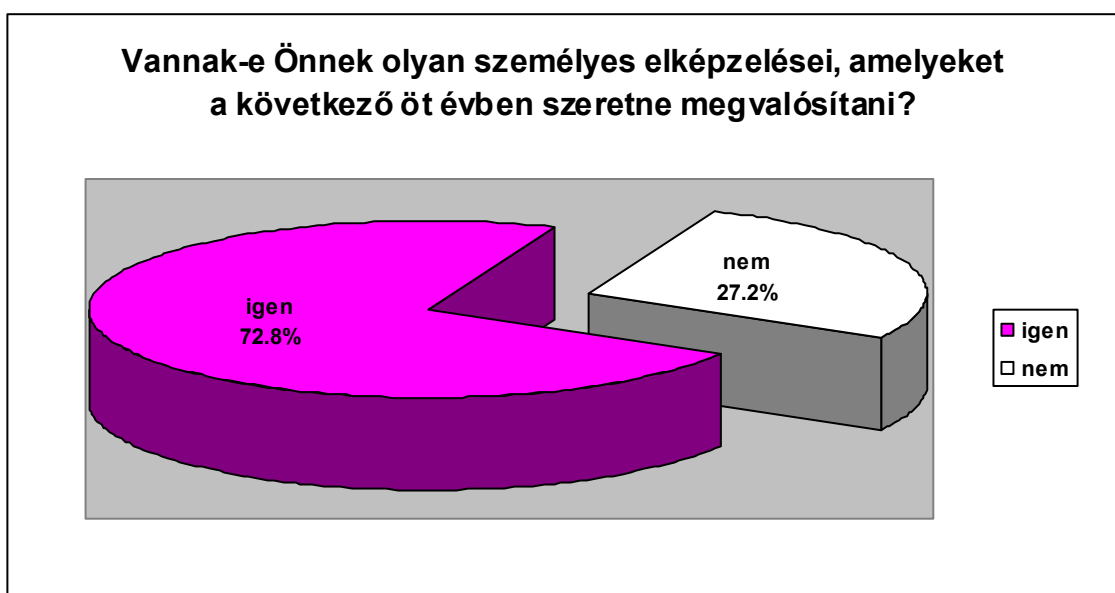


## **Társadalmi közérzet**

## Társadalmi közérzet

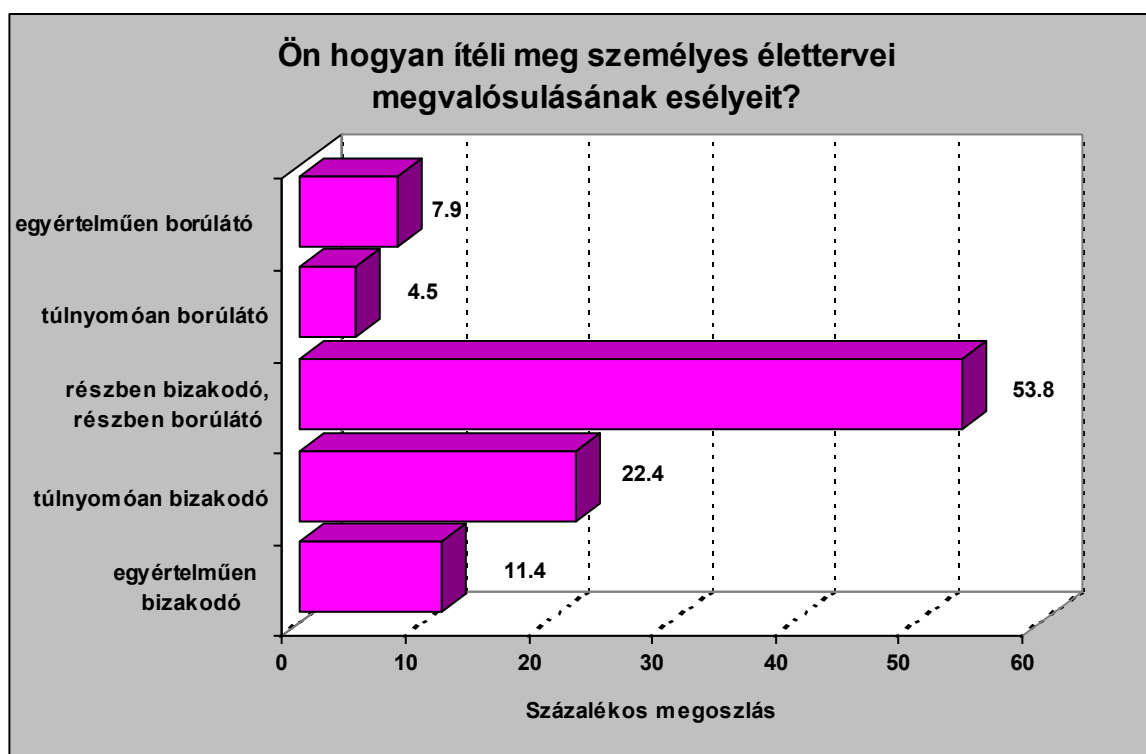


**1. ábra.** Vannak-e Önnek olyan személyes elképzelései, amelyeket a következő öt évben szeretne megvalósítani? Összes válasz (%)

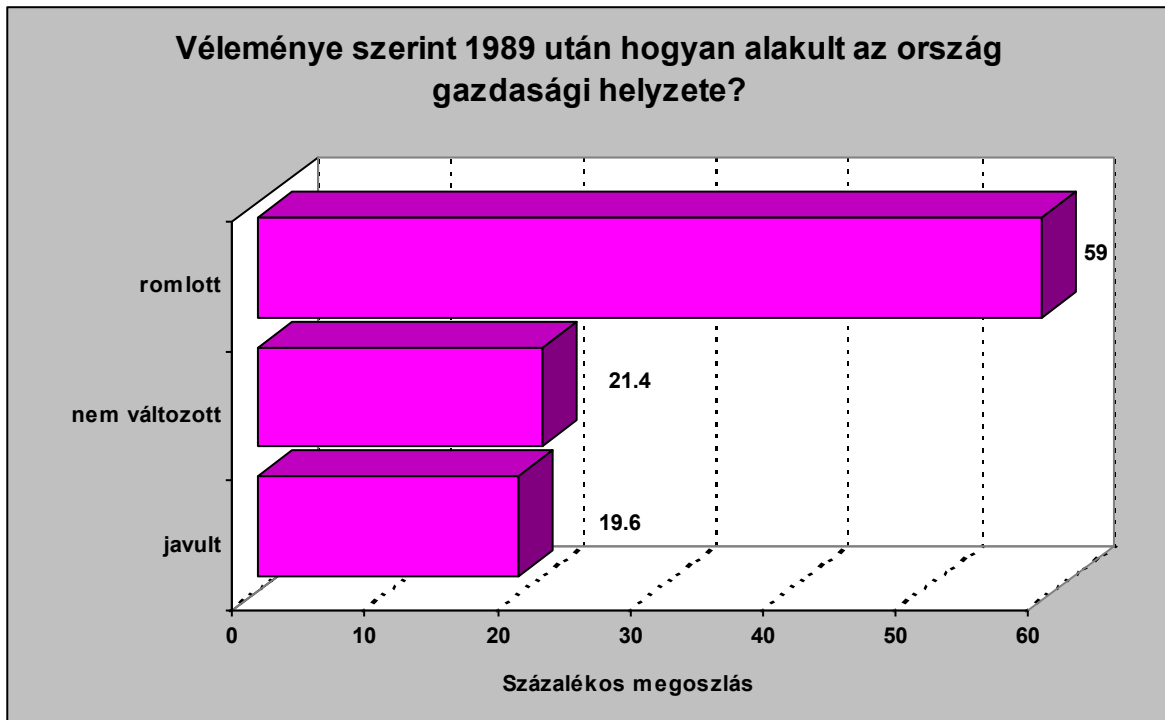
Elképzelések	Válaszok száma (count)	Egyes válaszok említési aránya (%) (pct of cases)	Összes válasz megoszlása (%) (pct of responses)
Saját lakás építés	34	11.6	3.8
Saját lakás vásárlás	28	9.6	3.1
Lakásfelújítás	127	43.5	14.2
Vállalkozás indítása	24	8.2	2.7
Autó, új autó	64	21.9	7.1
Gyerek(ek) iskoláztatása	105	36.0	11.7
Gyerek(ek) támogatása	86	29.5	9.6
Gyerekvállalás	46	15.8	5.1
Családalapítás	23	7.9	2.6
Tanulás, szakmaszerzés	59	20.2	6.6
Elhelyezkedés, munkahely	51	17.5	5.7

Elképzelések	Válaszok száma (count)	Egyes válaszok említési aránya (%) (pct of cases)	Összes válasz megoszlása (%) (pct of responses)
Megfelelőbb munkahely	60	20.5	6.7
Megfelelőbb munkahely	60	20.5	6.7
Önálló életvitel megteremtése	36	12.3	4.0
Magyarországi munkavállalás	25	8.6	2.8
Magyarországi tanulás	6	2.1	0.7
Szakmai sikeres	46	15.8	5.1
Utazás	66	22.6	7.4
Egyéb	11	3.8	1.1
<b>Összesen (N=292)</b>	<b>897</b>	<b>307.2</b>	<b>100.0</b>

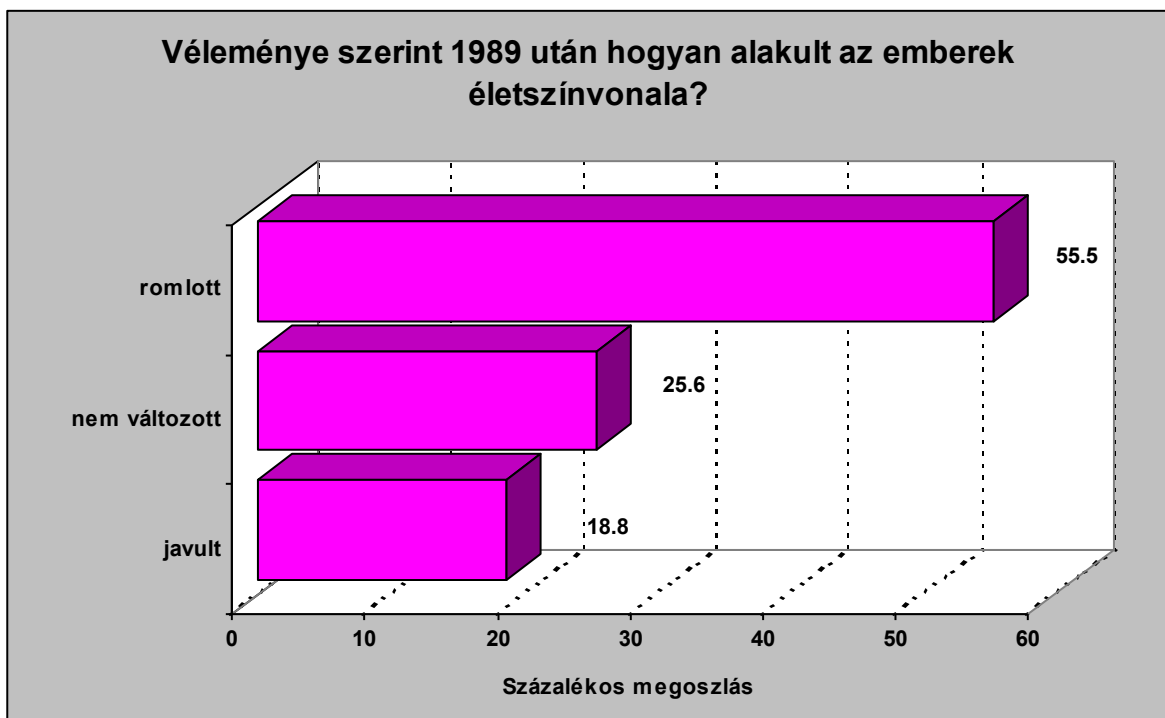
2. ábra. Ön milyen elképzeléseket szeretne megvalósítani az elkövetkező öt évben?



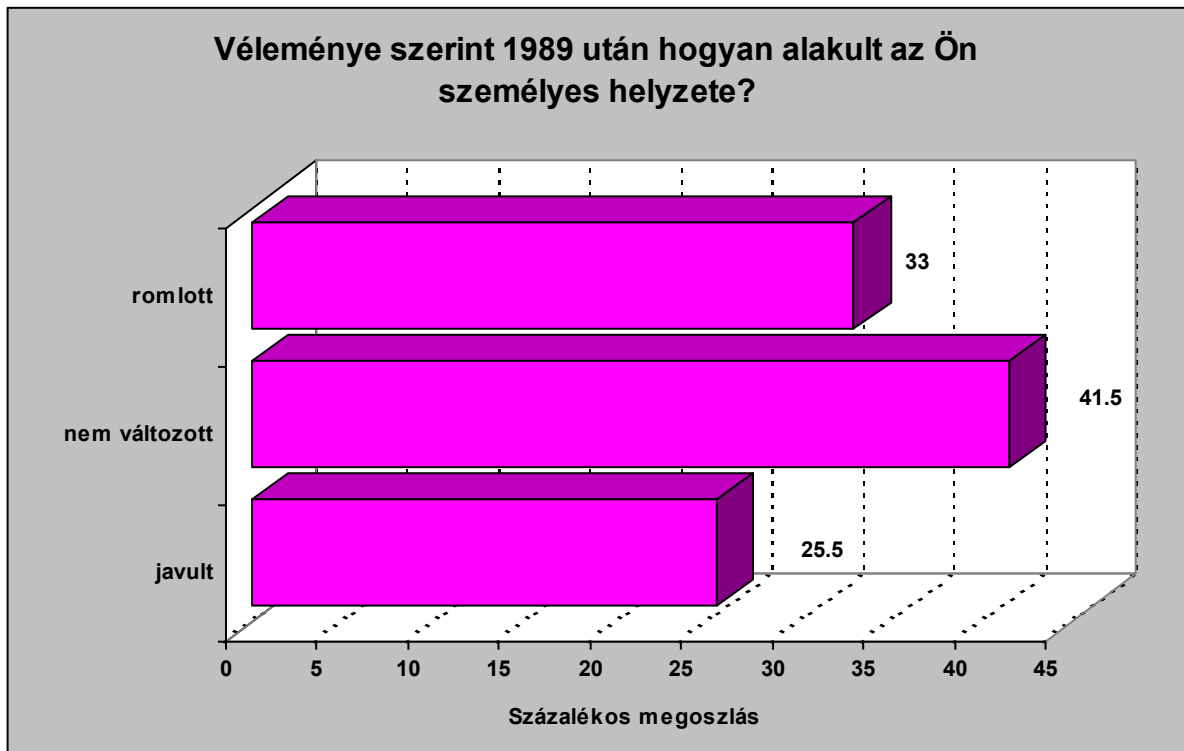
3. ábra. Ön hogyan ítéli meg személyes élettervei megvalósulásának esélyeit?



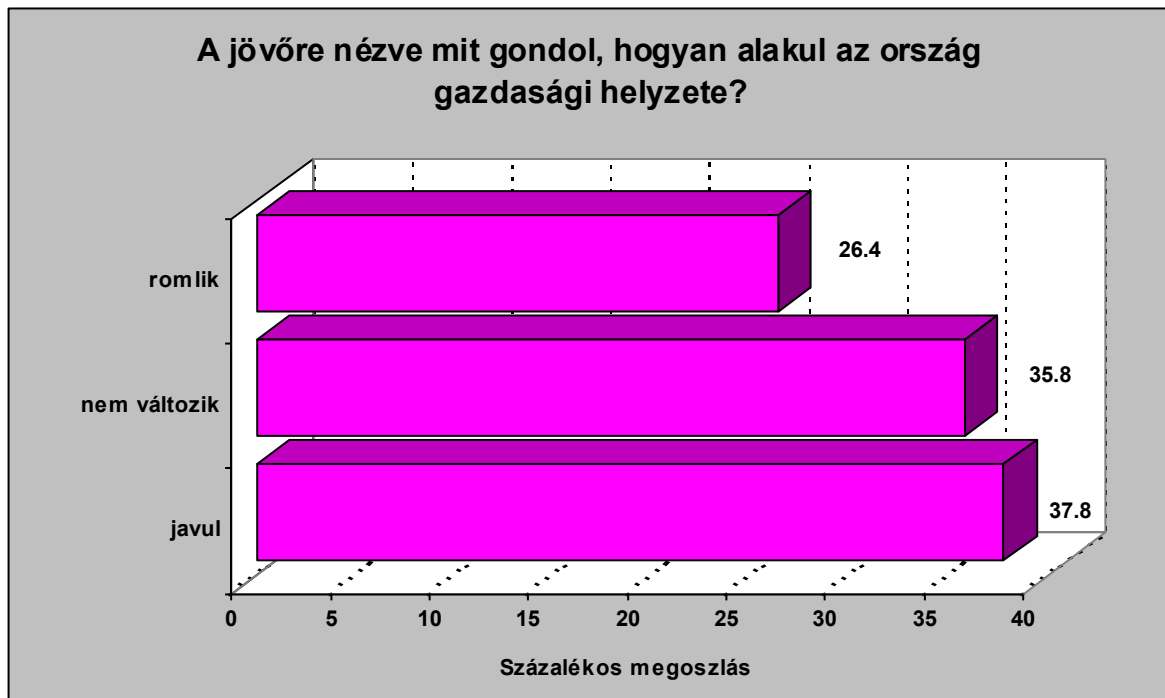
4. ábra. Véleménye szerint 1989 után hogyan alakult az ország gazdasági helyzete?



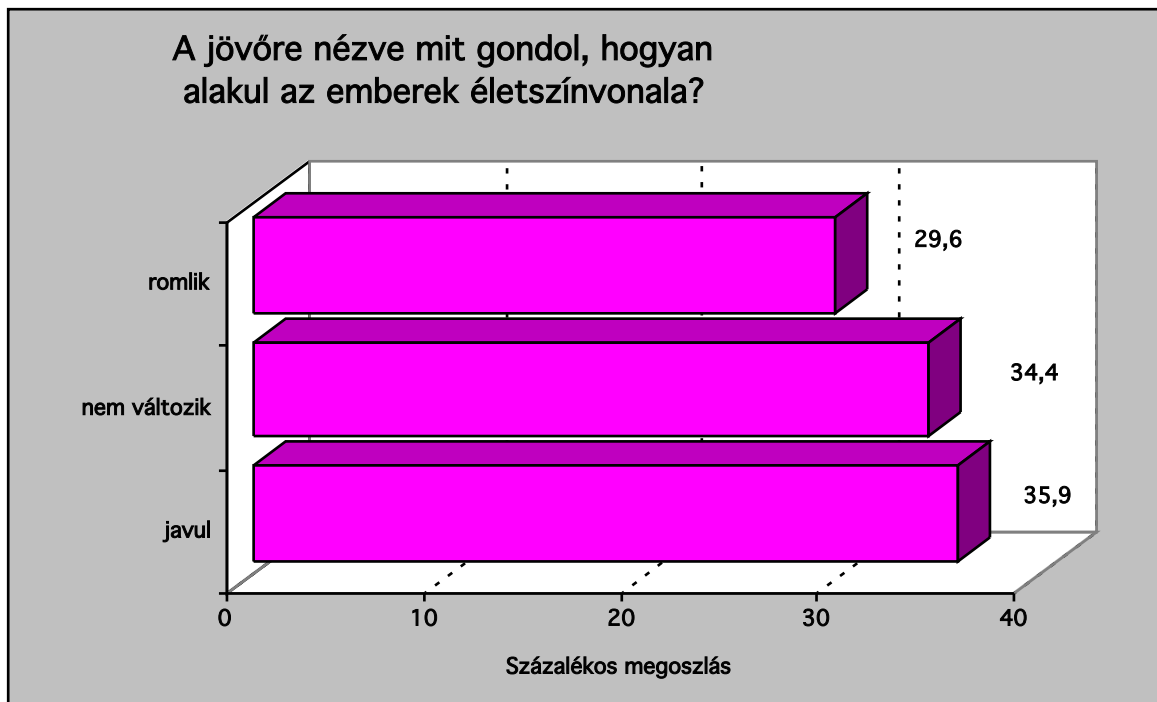
5. ábra. Véleménye szerint 1989 után hogyan alakult az emberek életszínvonala?



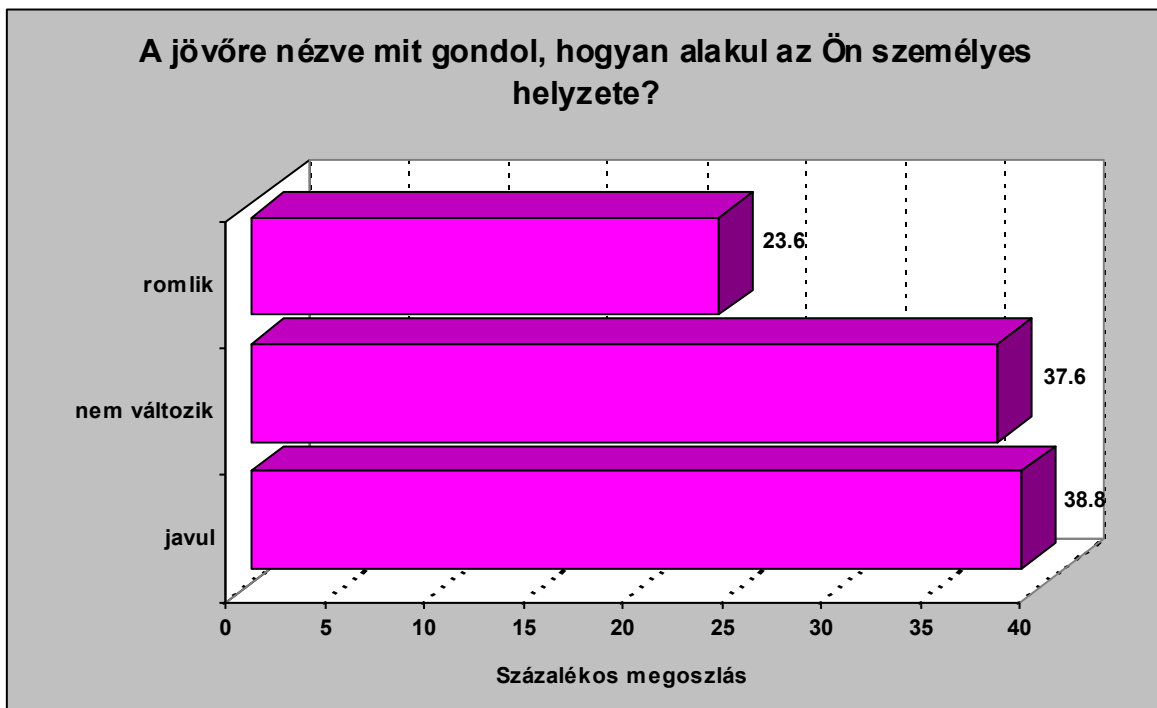
6. ábra. Véleménye szerint 1989 után hogyan alakult az Ön személyes helyzete?



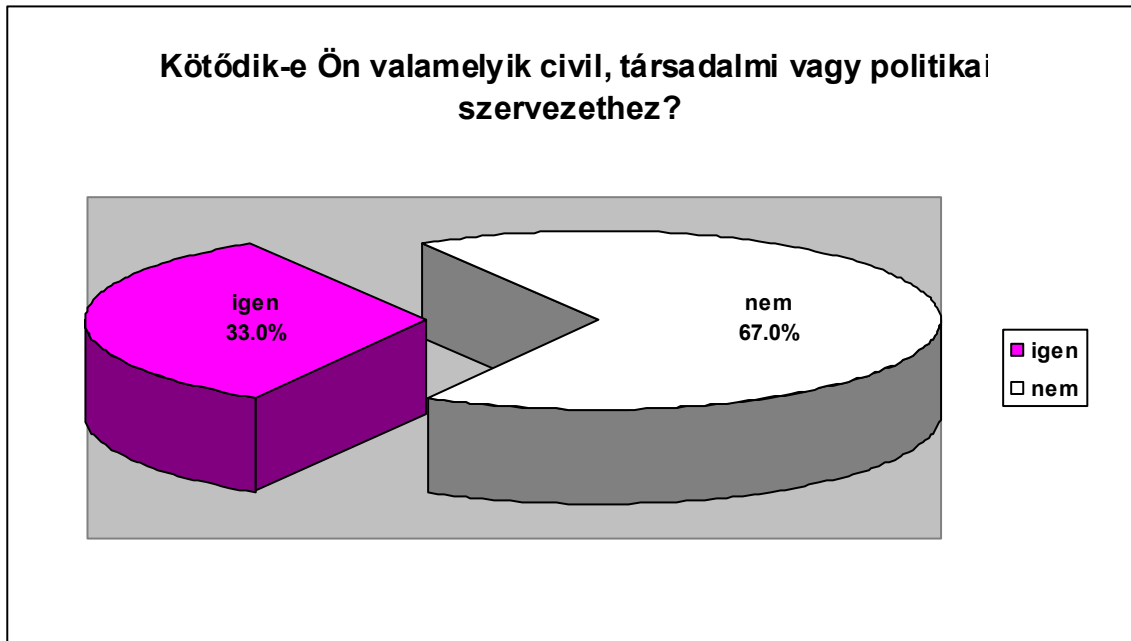
7. ábra. Ha a jövőre gondol, mit tart valószínűnek, hogyan alakul az ország gazdasági helyzete?



8. ábra. Ha a jövőre gondol, mit tart valószínűnek, hogyan alakul az emberek életszínvonala?



9. ábra. Ha a jövőre gondol, mit tart valószínűnek, hogyan alakul az Ön személyes helyzete?



**10. ábra.** Kötődik-e Ön (akár tagként, akár más módon) valamelyik civil, társadalmi vagy politikai szervezethez?

**Ha kötődik:**

Szervezet típusa	Válaszok száma (count)	Egyes válaszok említési aránya (%) (pct of cases)	Összes válasz megoszlása (%) (pct of responses)
Politikai párt (RMDSZ is)	95	73.1	47.0
Politikai mozgalom	3	2.3	1.5
Politikai ifjúsági szervezet	1	0.8	0.5
Ifjúsági szervezet	4	3.1	2.0
Szakszervezet	11	8.5	5.2
Környezetvédelmi szervezet	2	1.5	1.0
Szabadidős, hobby szervezet	6	4.6	3.0
Kulturális szervezet	10	7.7	5.0
Sportszervezet, sportegyesület	7	5.4	3.5

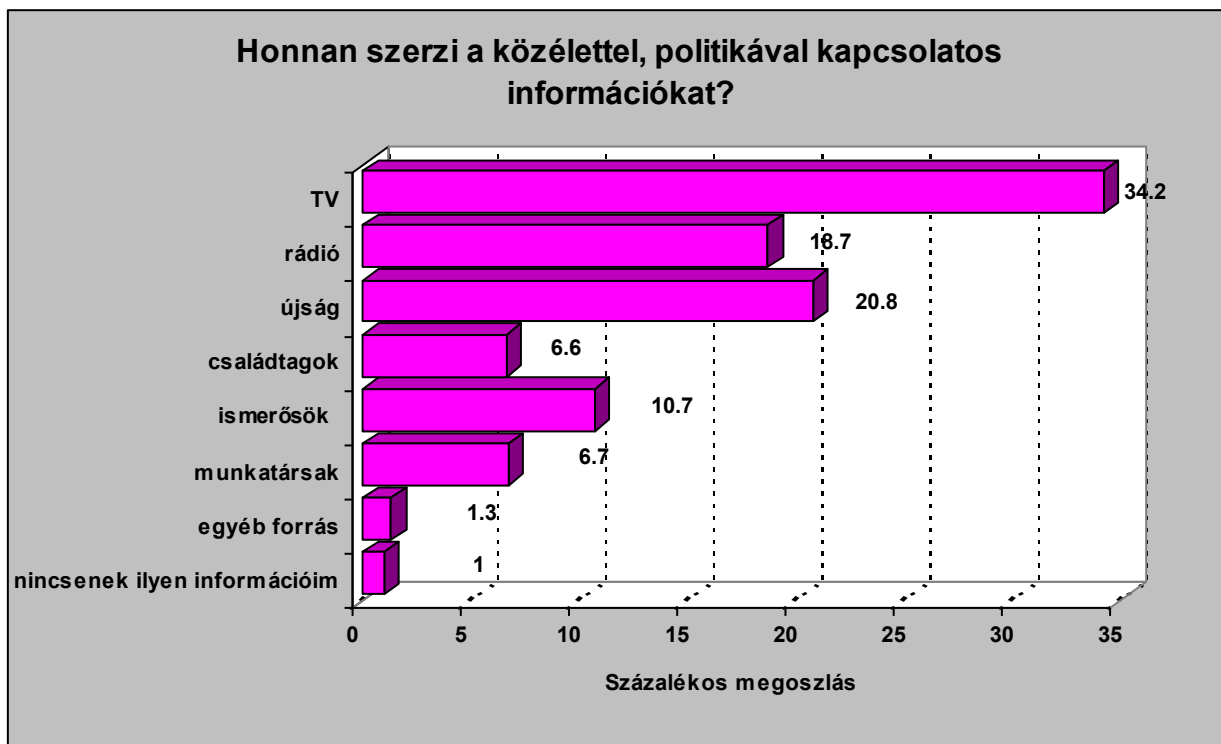
Diák-, hallgatói szervezet	3	2.3	1.5
Egyházhoz kötődő szerveződés	49	37.7	24.3
Szakmai szervezet	10	7.7	5.0
Egyéb	1	0.8	0.5
<b>Összesen (N=130)</b>	<b>202</b>	<b>155.4</b>	<b>100.0</b>

**11. ábra. Amennyiben kötődik, milyen típusú szervezet az?**

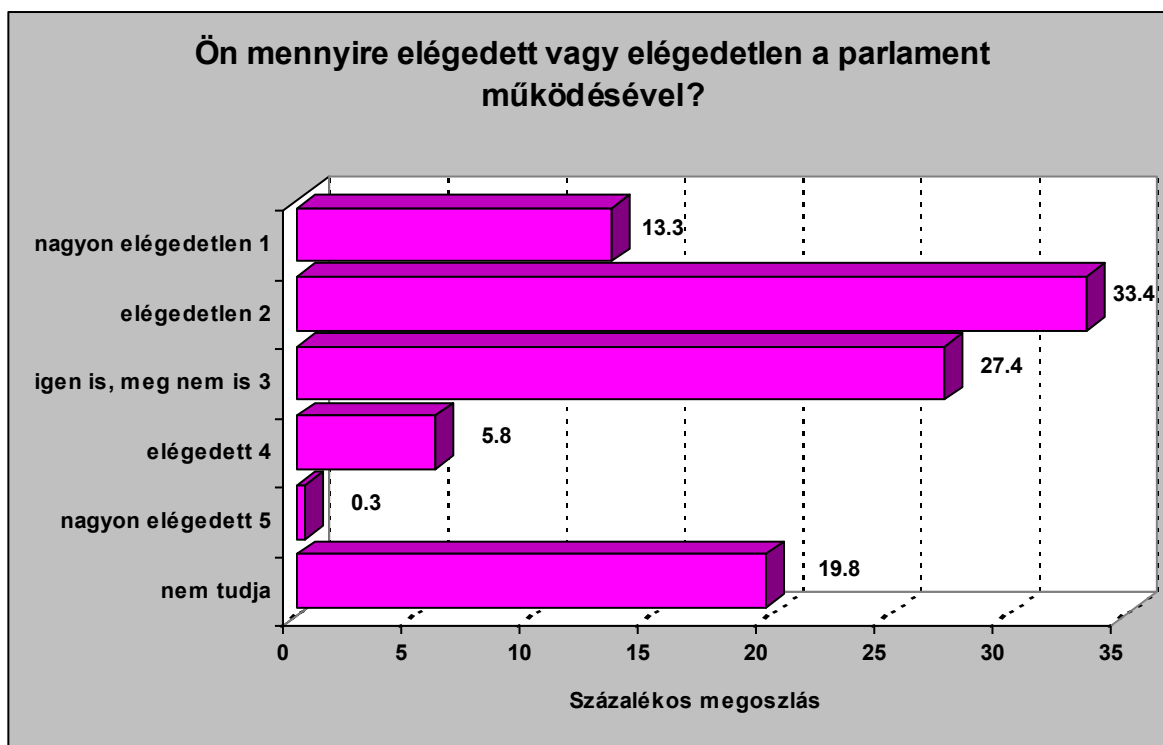
Információforrás	Válaszok száma (count)	Egyes válaszok említési aránya (%) (pct of cases)	Összes válasz megoszlása (%) (pct of responses)
TV	354	89.6	34.2
Rádió	194	49.1	18.7
Újság	215	54.4	20.8
Családtagok	68	17.2	6.6
Ismerősök	112	28.4	10.7
Munkatársak	69	17.5	6.7
Egyéb forrás	14	3.5	1.3
Nincsenek ilyen információim	10	2.5	1.0
<b>Összesen (N=395)</b>	<b>1036</b>	<b>262.3</b>	<b>100.0</b>

**12. ábra. Honnan szerzi a közélettel, politikával kapcsolatos információkat?**

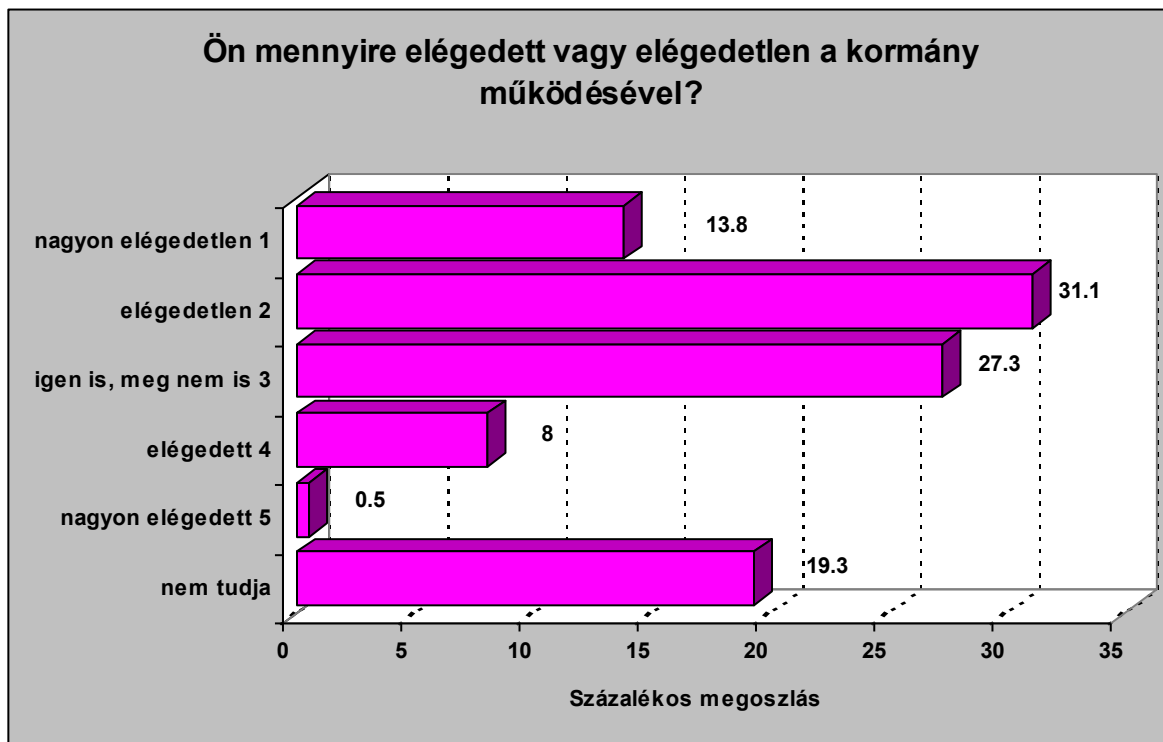




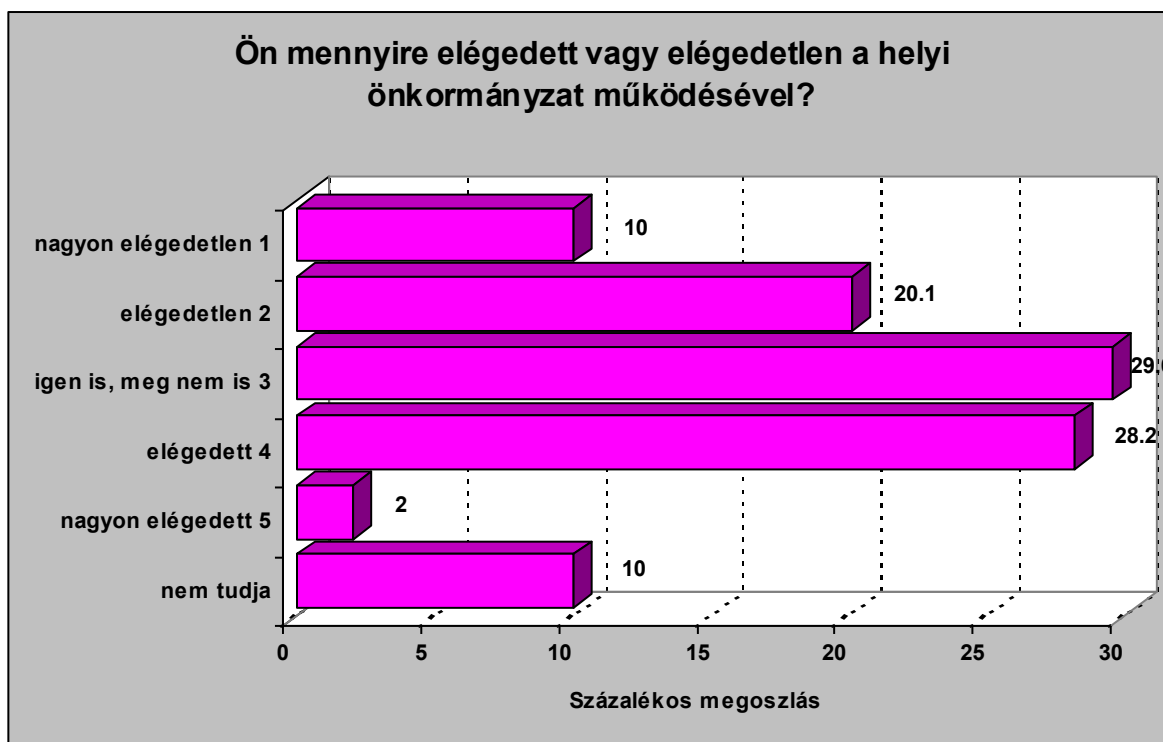
13. ábra. Honnan szerzi a közélettel, politikával kapcsolatos információkat?



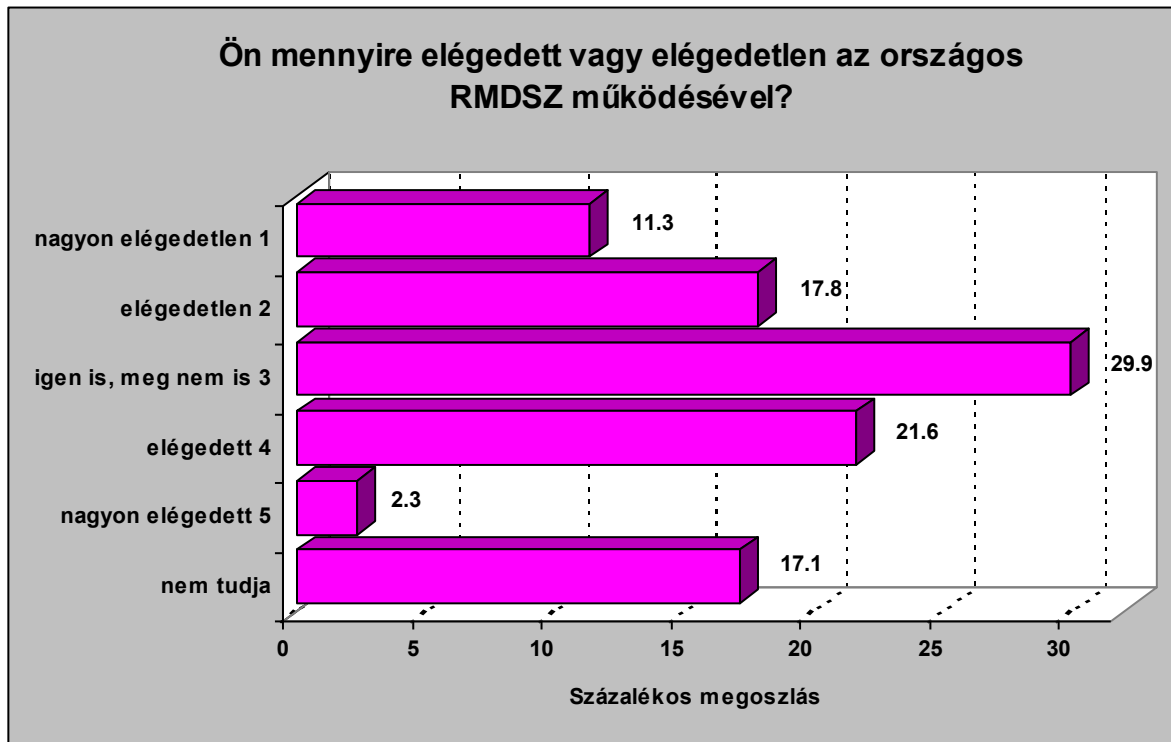
14. ábra. Ön mennyire elégedett vagy elégedetlen a parlament működésével?



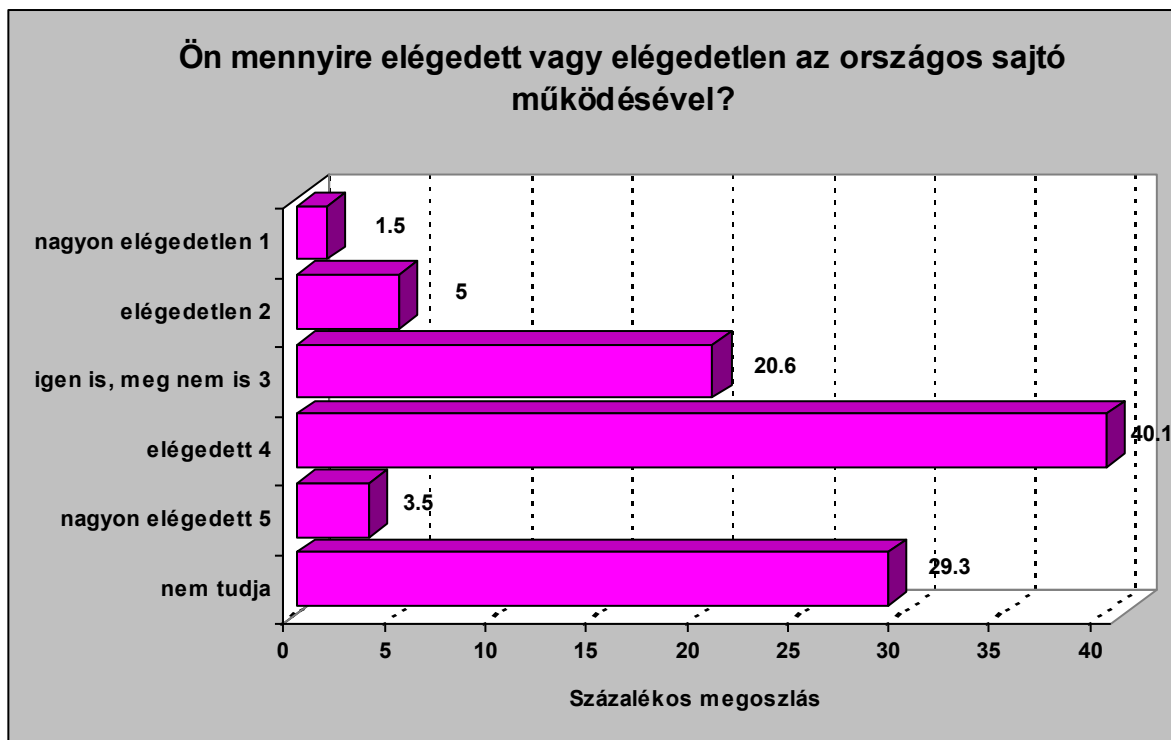
15. ábra. Ön mennyire elégedett vagy elégedetlen a kormány működésével?



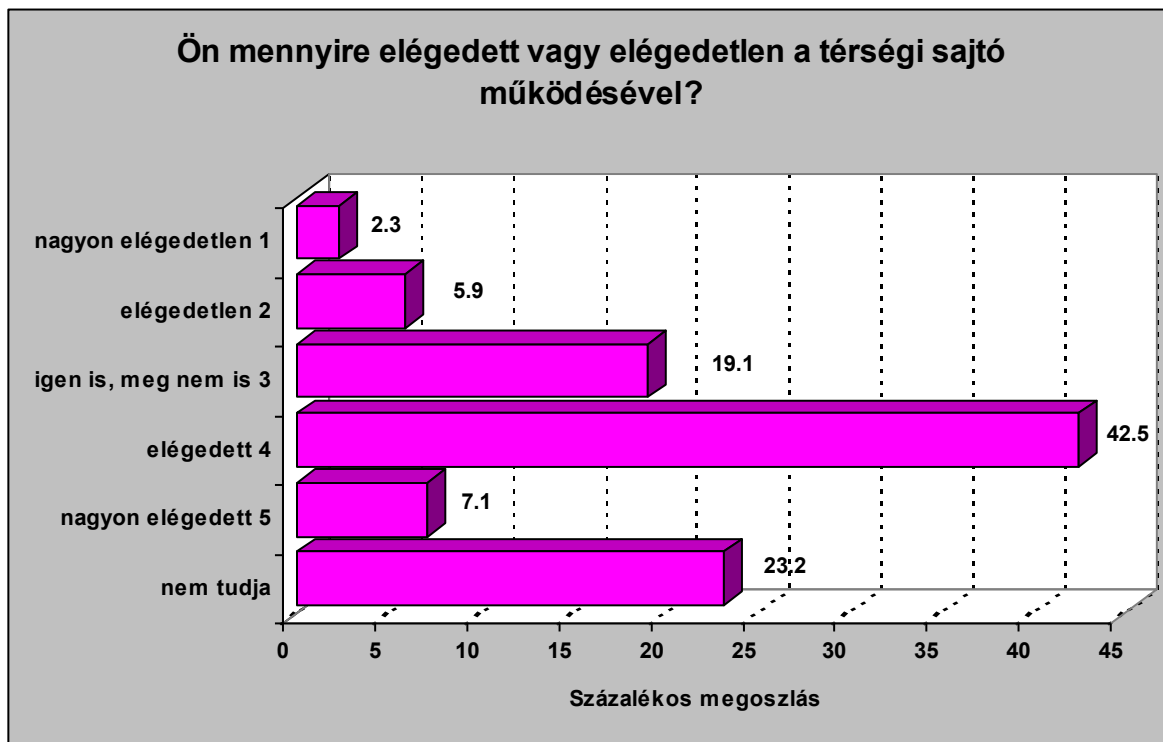
16. ábra. Ön mennyire elégedett vagy elégedetlen a helyi önkormányzat működésével?



17. ábra. Ön mennyire elégedett vagy elégedetlen az országos RMDSZ működésével?



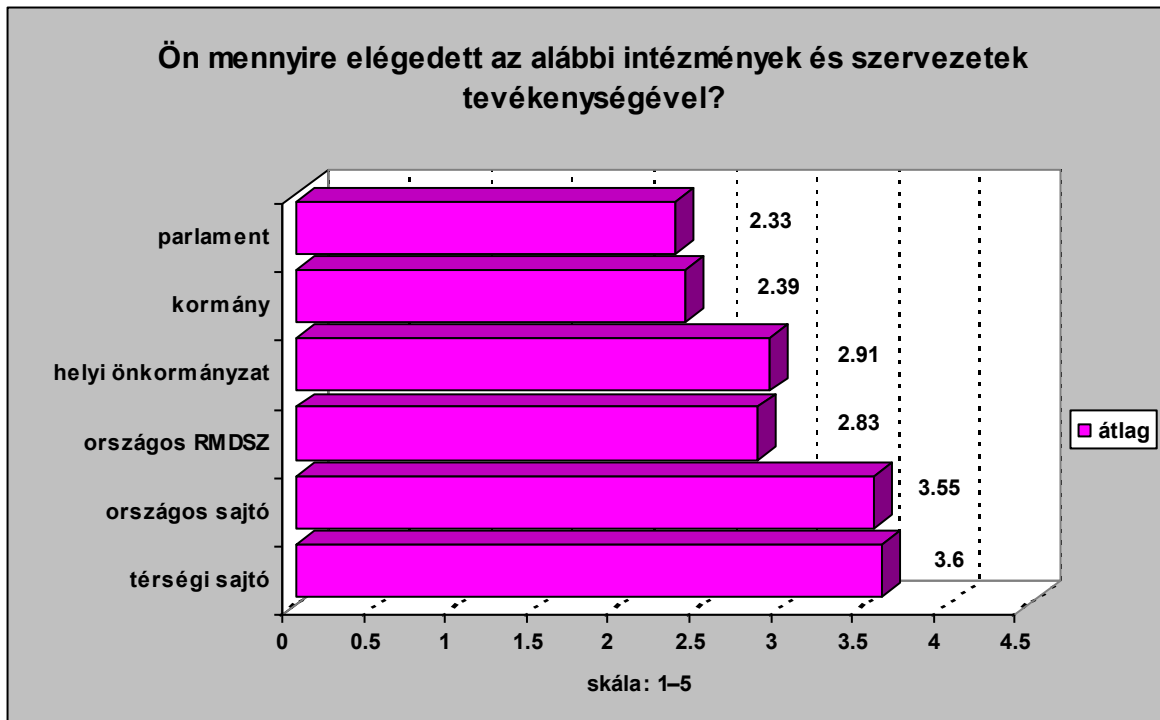
18. ábra. Ön mennyire elégedett vagy elégedetlen az országos sajtó működésével?



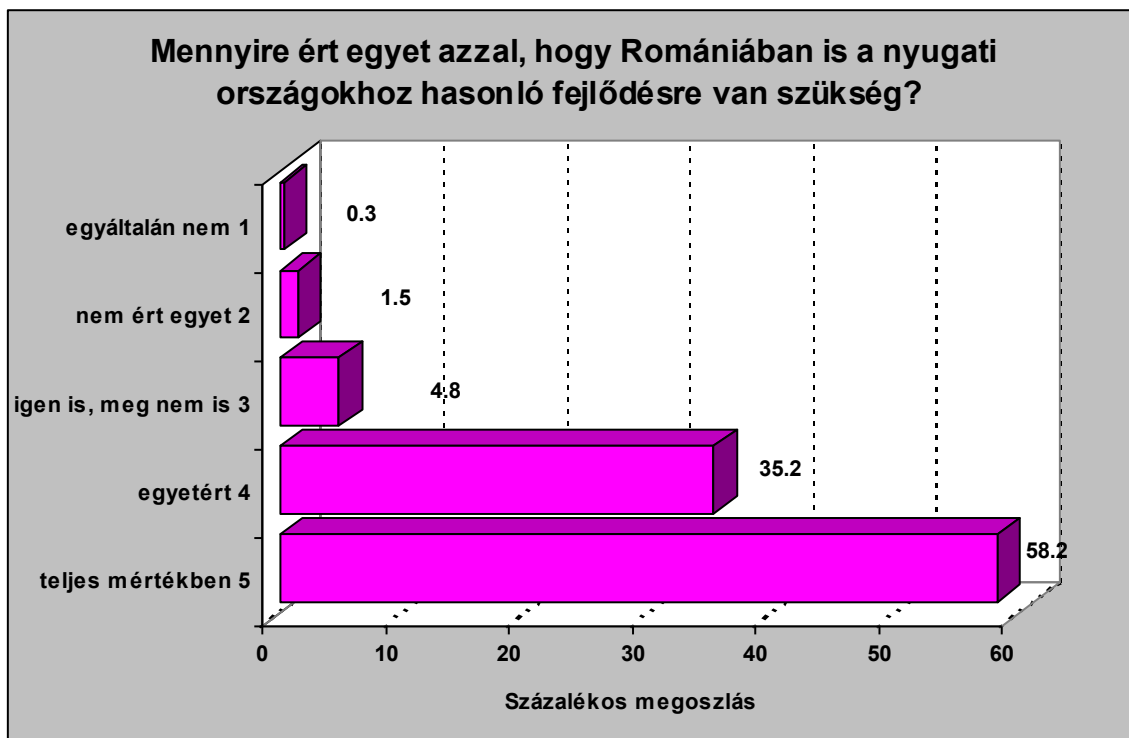
19. ábra. Ön mennyire elégedett vagy elégedetlen a térségi sajtó működésével?

Intézmény	Statisztikák (skála: 1–5)				
	Mean	Std. Error of Mean	Median	Mode	Std. Deviation
Parlament	2.33	4.75E-02	2.00	2.00	0.85
Kormány	2.39	5.04E-02	2.00	2.00	0.90
Helyi önkormányzat	2.91	5.45E-02	3.00	3.00	1.03
Országos RMDSZ	2.83	5.78E-02	3.00	3.00	1.05
Országos sajtó	3.55	4.68E-02	4.00	4.00	0.79
Térségi sajtó	3.60	5.01E-02	4.00	4.00	0.87

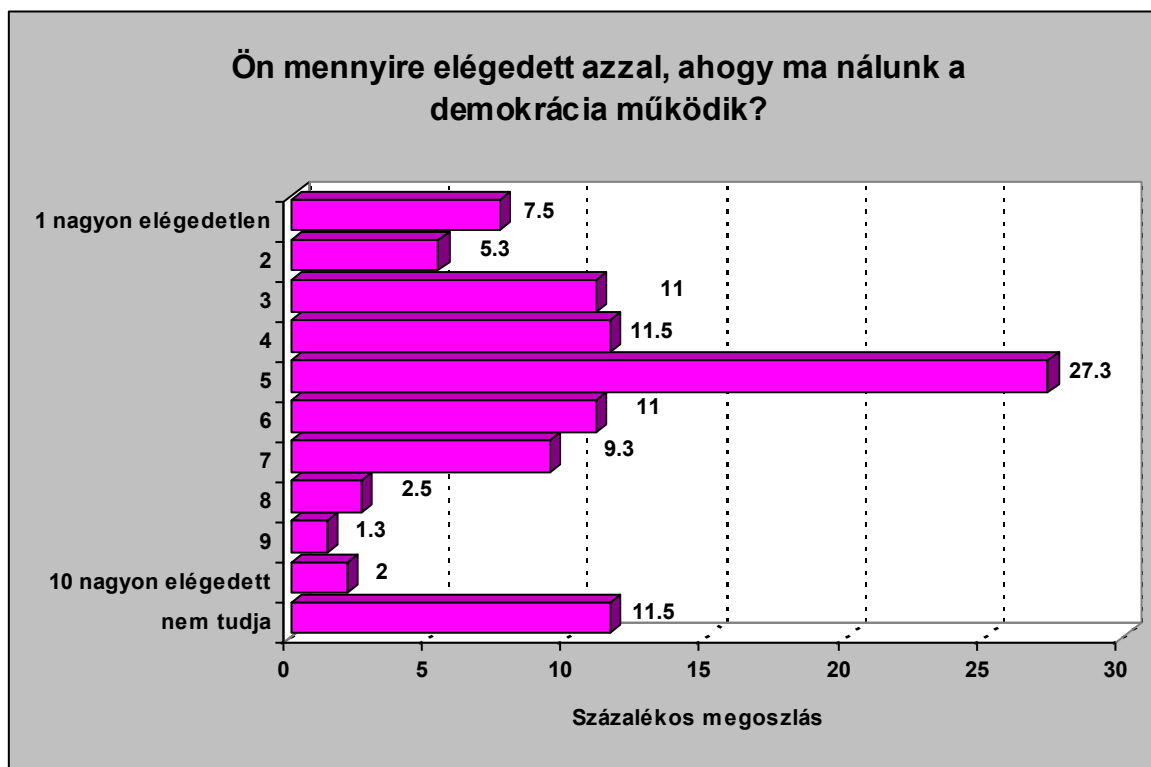
20. ábra. Mennyire elégedett/elégedetlen a felsorolt intézmények működésével?



21. ábra. Az elégedett/elégedetlen értékelések átlagértékeinek összehasonlítása.



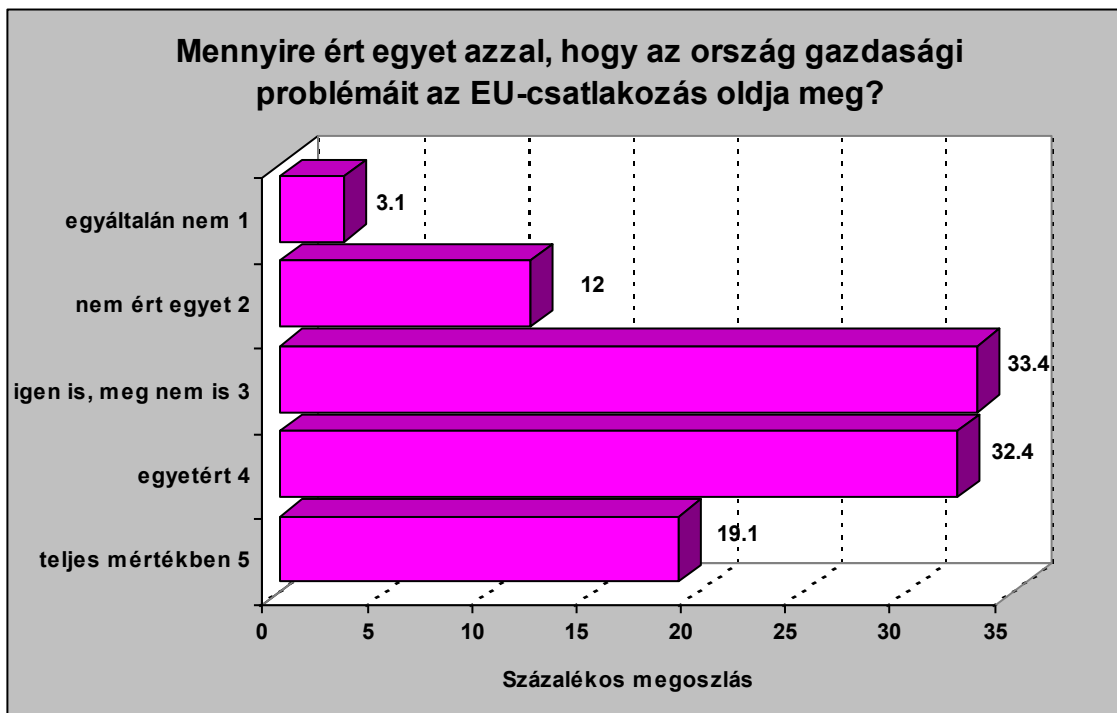
22. ábra. Mennyire ért egyet azzal, hogy Romániában is a nyugati országokhoz hasonló fejlődésre van szükség?



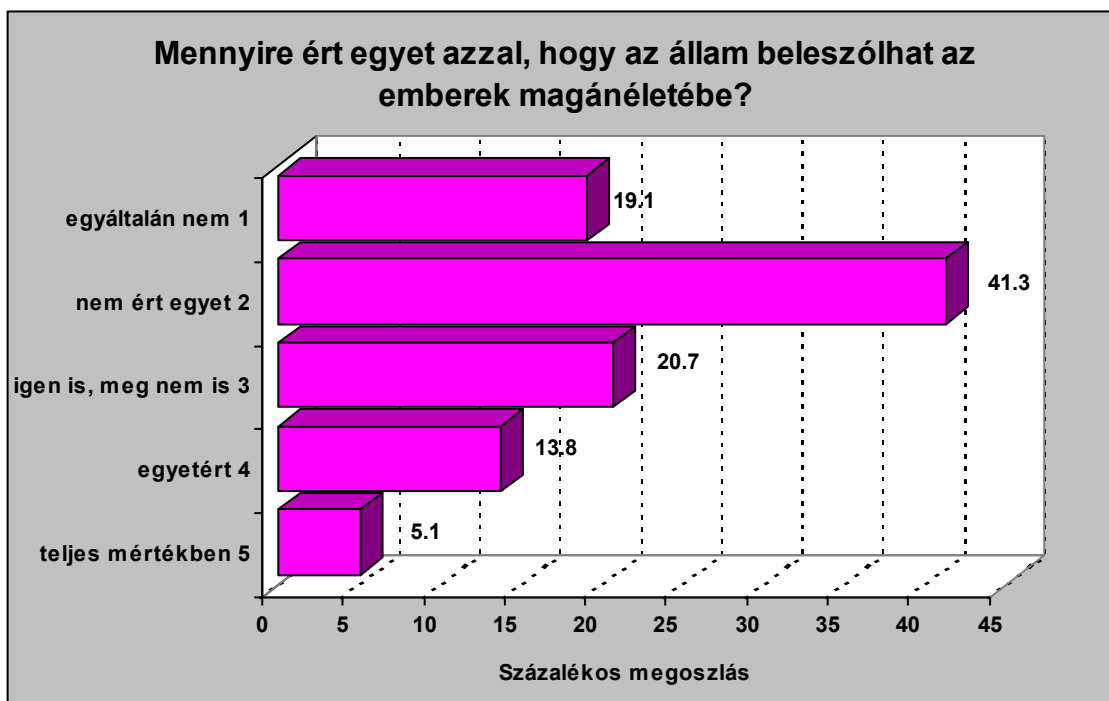
23. ábra. Ön mennyire elégedett azzal, ahogy ma nálunk a demokrácia működik?

Statisztikák	Mennyire elégedett a demokrácia működésével (skála: 1–10)
Mean	4.69
Std. Error of Mean	0.11
Median	5.00
Mode	5.00
Std. Deviation	2.01
Skewness	0.129
Std. Error of Skewness	0.130
Kurtosis	0.093
Std. Error of Kurtosis	0.259

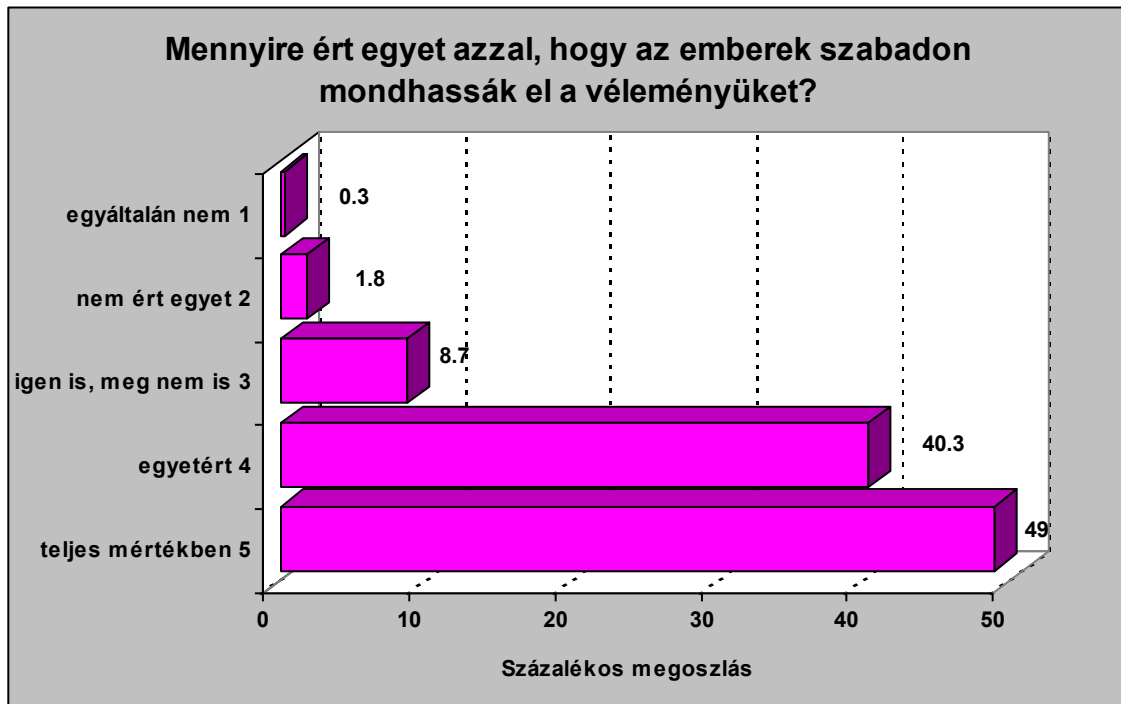
24. ábra. Ön mennyire elégedett/elégedetlen azzal, ahogy ma nálunk a demokrácia működik?



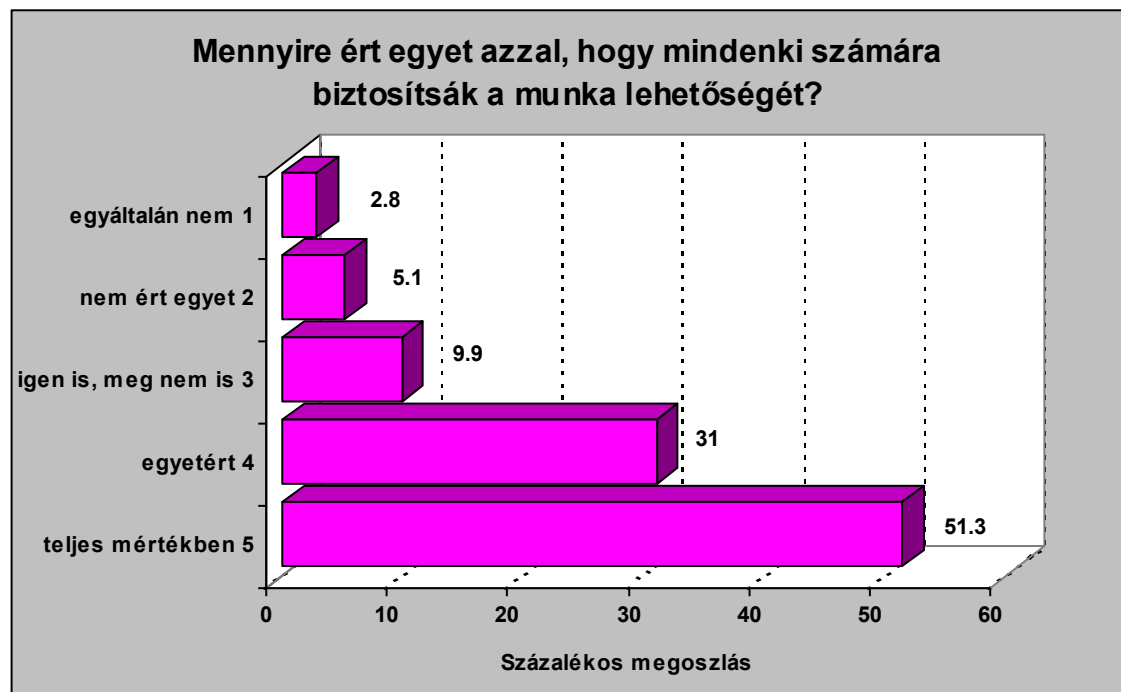
25. ábra. Mennyire ért egyet azzal, hogy az ország gazdasági problémáit az EU-csatlakozás oldja meg?



26. ábra. Mennyire ért egyet azzal, hogy az állam beleszólhat az emberek magánéletébe?

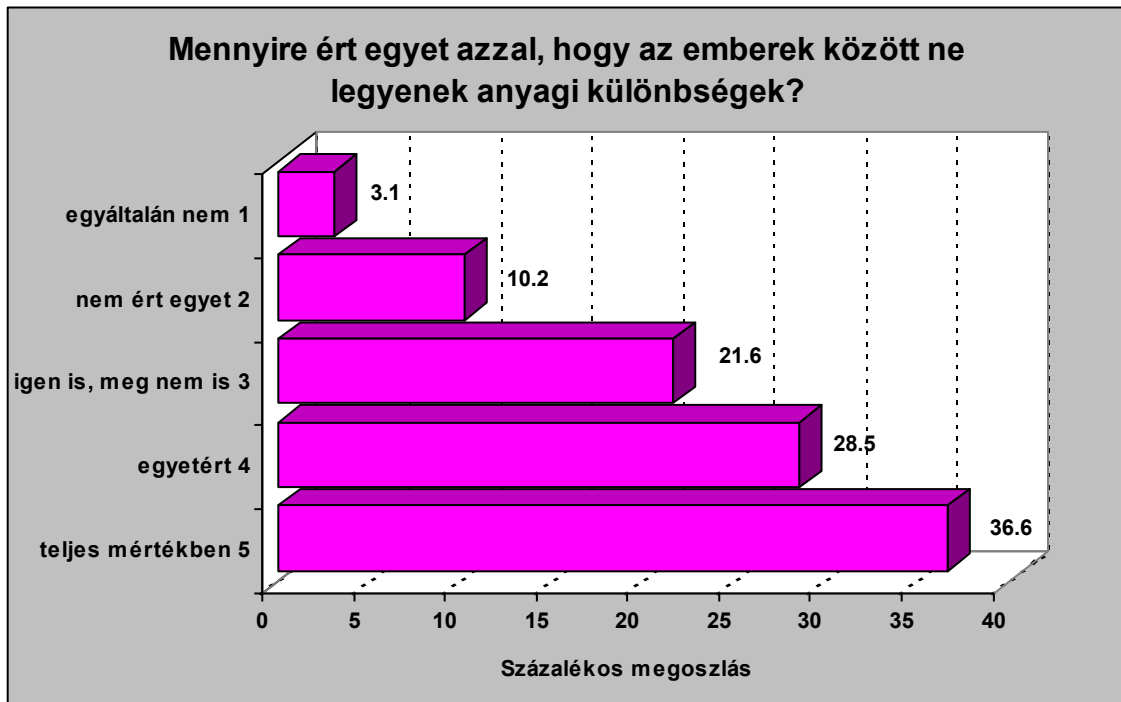


27. ábra. Mennyire ért egyet azzal, hogy az emberek szabadon mondhassák el a véleményüket?

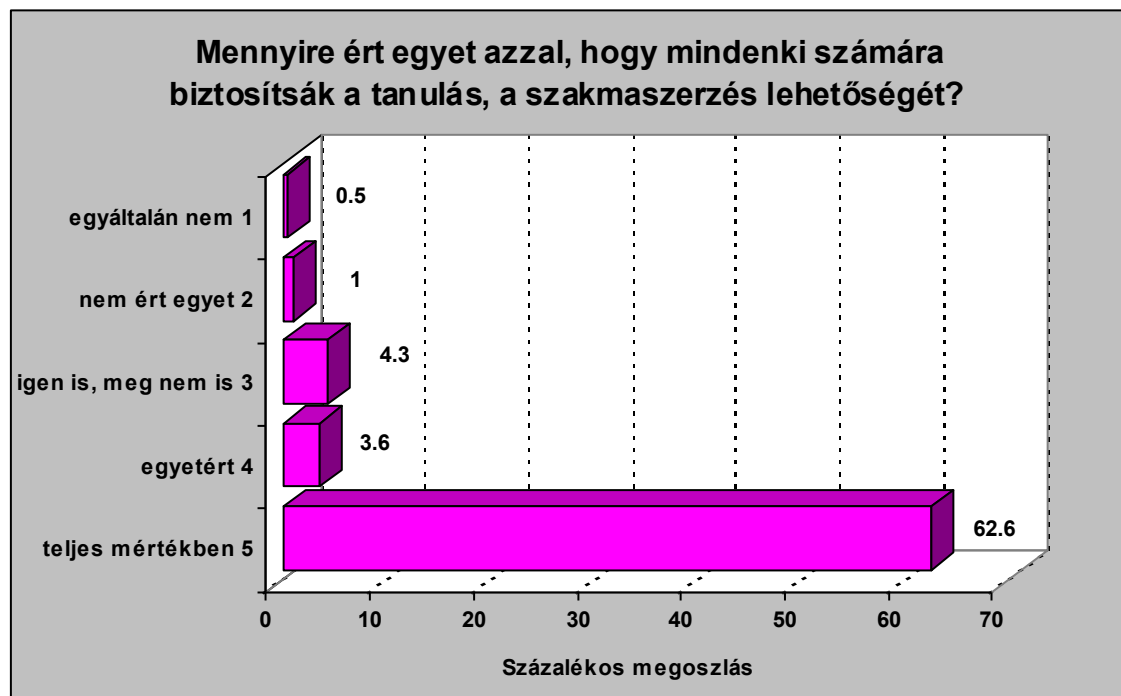


28. ábra. Mennyire ért egyet azzal, hogy mindenki számára biztosítsák a munka lehetőségét?

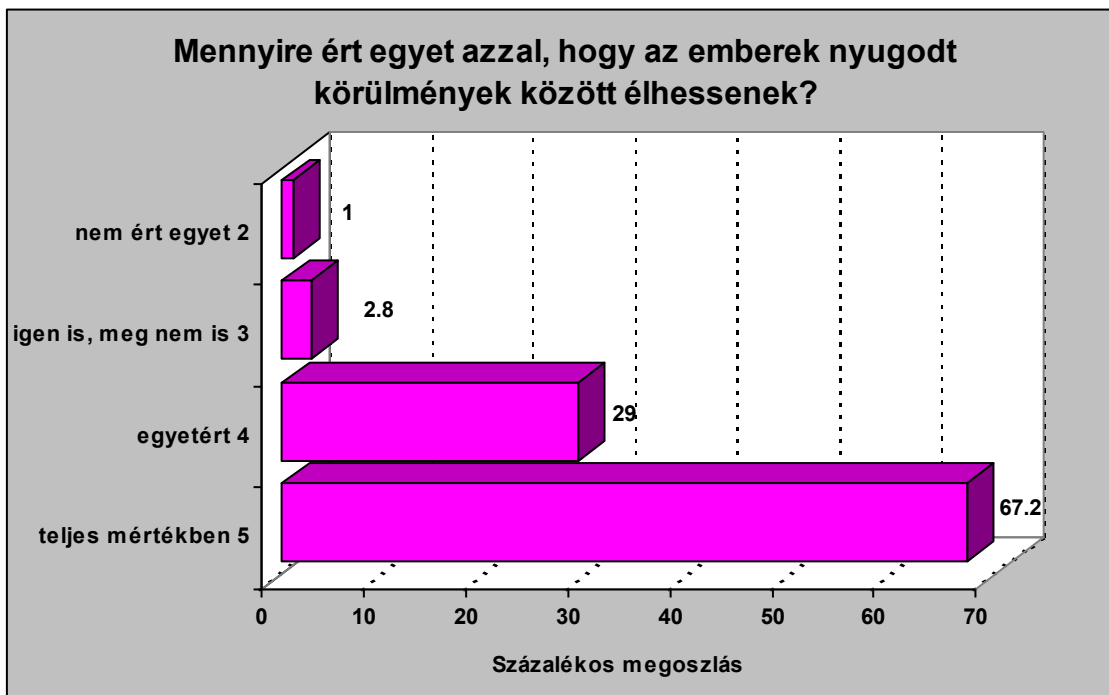




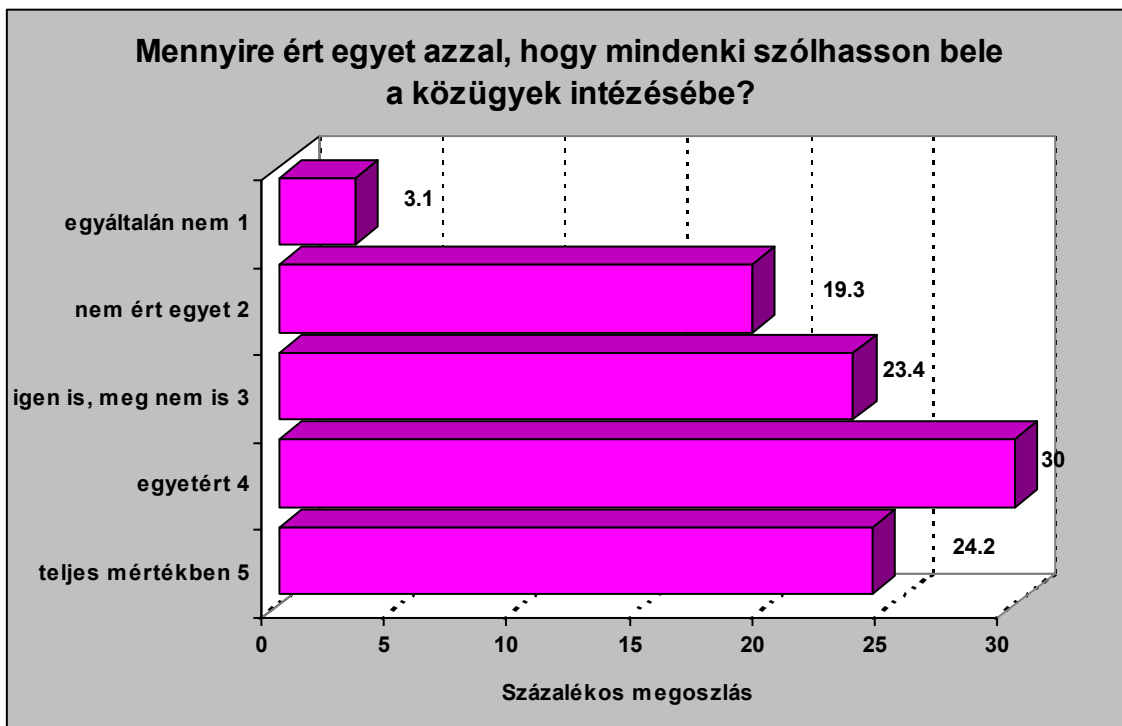
29. ábra. Mennyire ért egyet azzal, hogy az emberek között ne legyenek anyagi különbségek?



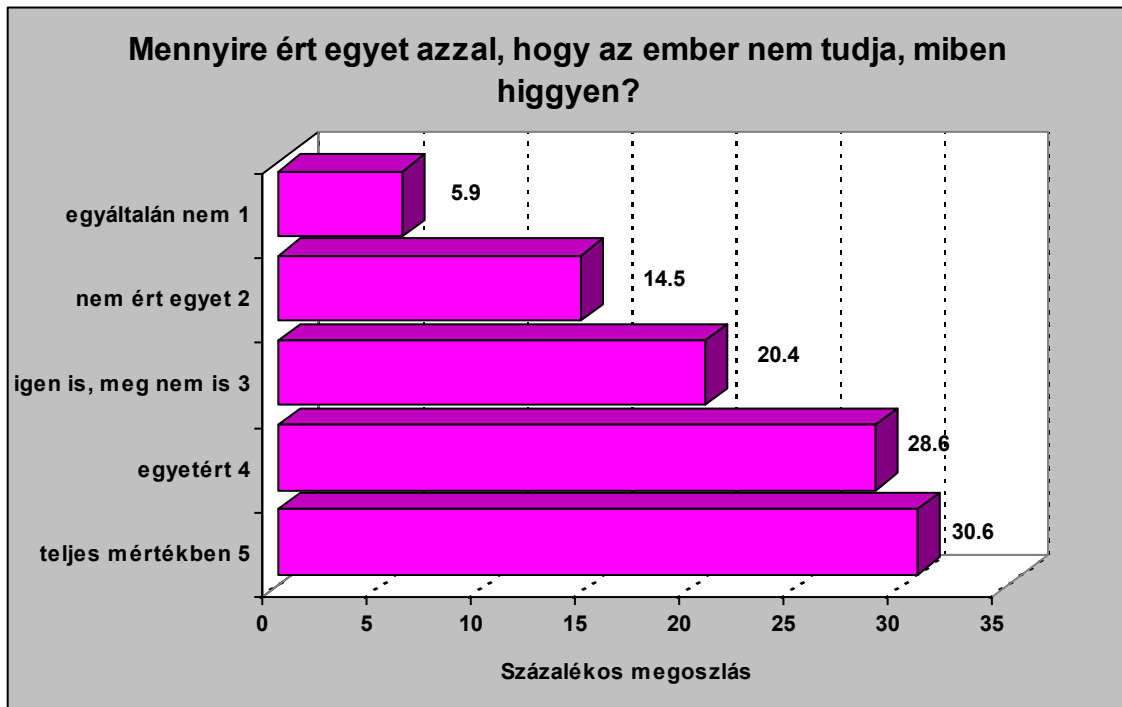
30. ábra. Mennyire ért egyet azzal, hogy mindenki számára biztosítsák a tanulás, a szakmaszerzés lehetőségét?



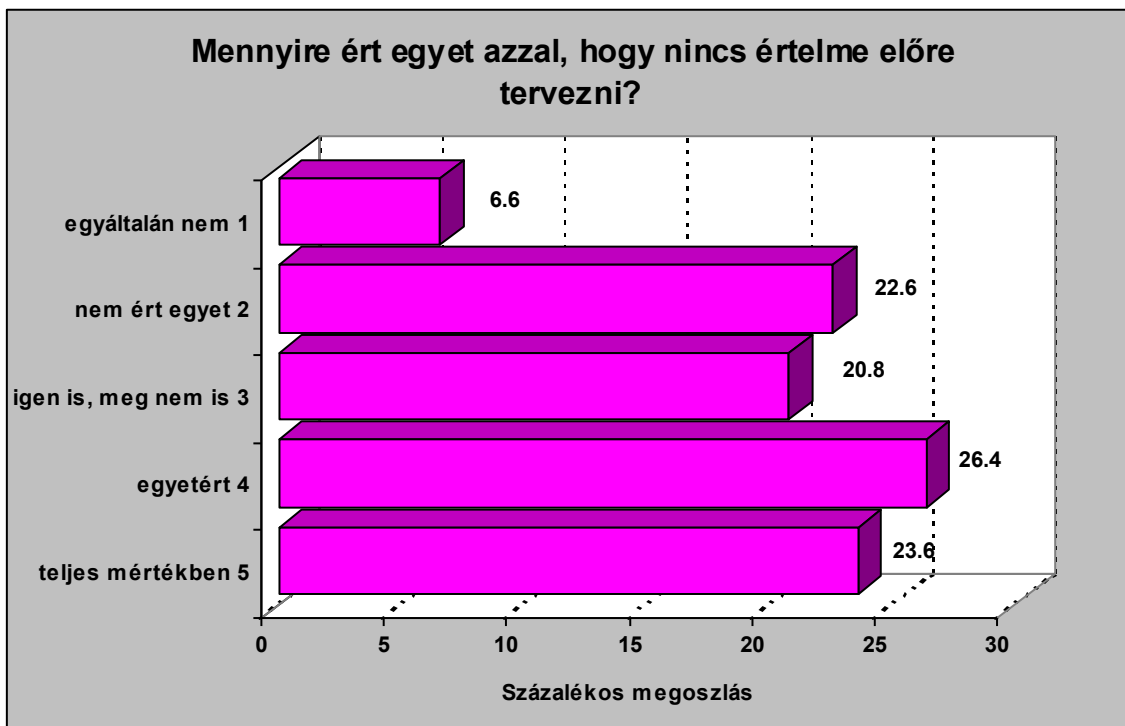
31. ábra. Mennyire ért egyet azzal, hogy az emberek nyugodt körülmények között élhessenek?



32. ábra. Mennyire ért egyet azzal, hogy mindenki szólhasson bele a közügyek intézésébe?



33. ábra. Mennyire ért egyet azzal, hogy az ember nem tudja, miben higgyen?



34. ábra. Mennyire ért egyet azzal, hogy nincs értelme előre tervezni?

Mennyire ért egyet az alábbi kijelentésekkel:	Statisztikák (skála: 1–5)				
	Mean	Std. Error of Mean	Median	Mode	Std. Deviation
Romániában is a nyugati országokhoz hasonló fejlődésre van szükség.	4.50	3.45E-02	5.00	5.00	0.68
Az ország gazdasági problémáit az EU-csatlakozás oldja meg.	3.53	5.20E-02	4.00	3.00	1.03
Az állam beleszólhat az emberek magánéletébe.	2.44	5.57E-02	2.00	2.00	1.10
Az emberek szabadon mondhatják el a véleményüket.	4.36	3.72E-02	4.00	5.00	0.74
Mindenki számára biztosítsák a munka lehetőségét.	4.23	5.08E-02	5.00	5.00	1.01
Az emberek között ne legyenek anyagi különbségek.	3.85	5.63E-02	4.00	5.00	1.12
Mindenki számára biztosítsák a tanulás, a szakmaszerzés lehetőségét.	4.55	3.41E-02	5.00	5.00	0.68
Az emberek nyugodt körülmények között élhessenek.	4.62	3.00E-02	5.00	5.00	0.59
Mindenki szólhasson bele a közügyek intézésébe.	3.53	5.76E-02	4.00	4.00	1.14
Az ember nem tudja, miben higgyen.	3.64	6.17E-02	4.00	5.00	1.22
Nincs értelme előre tervezni.	3.38	6.29E-02	3.50	4.00	1.25

**35. ábra.** Mennyire ért egyet a felsorolt kifejezésekkel?

<b>Mit tart saját maga/családja legfőbb problémájának?– első opció</b>	<b>MEGOSZLÁS (%)</b>	<b>KUMULATÍV (%)</b>
munkanélküliség, munkahely hiánya	8.6	8.6
nem megfelelő munkahely	1.1	9.7
pénztelenség, alacsony kereset	34.5	44.2
szegénység, létbizonytalanság, megélhetési gondok	8.9	53.1
kilátástalanság, bizonytalanság, jövőnélküliség	2.7	55.8
adósság, kifizetési nehézség, rezszi elmaradás	1.4	57.2
iskolázottság, szakképzettség hiánya	0.6	57.8
családi problémák (veszekedések, válás)	2.1	59.9
egészségi gondok	19.5	79.4
vállalkozással kapcsolatos gondok	0.8	80.2
lakás megoldatlansága	3.6	83.8
lakás korszerűsítése	1.2	85.0
gyermekek jövője, gyermek felnevelése	5.3	90.3
tanulási lehetőségek beszűkülése anyagi okok miatt	1.7	92.0
önállóság hiánya (szülőktől való függés)	0.6	92.6
szórakozási lehetőségek hiánya	0.3	92.9
más szolgáltatások nem megfelelő minősége	0.9	93.8
egyéb probléma	4.7	98.5
család szétszórtsága	1.5	100.0
Összesen	100.0	

**36. ábra.** Mit tart saját maga, illetve családja három legfőbb problémájának? – az első opció.

<b>Mit tart saját maga/családja legfőbb problémájának?– második opció</b>	<b>MEGOSZLÁS (%)</b>	<b>KUMULATÍV (%)</b>
munkanélküliség, munkahely hiánya	14.2	14.2
nem megfelelő munkahely	4.3	18.5
pénztelenség, alacsony kereset	17.7	36.2
szegénység, létbizonytalanság, megélhetési gondok	7.3	43.5
kilátástalanság, bizonytalanság, jövőnélküliség	4.3	47.8
iskolázottság, szakképzettség hiánya	0.9	48.7
családi problémák (veszekedések, válás)	3.9	52.6
egészségi gondok	11.6	64.2
vállalkozással kapcsolatos gondok	0.9	65.1
lakás megoldatlansága	3.0	68.1
lakás korszerűsítése	0.9	69.0
gyermekek jövője, gyermekek felnevelése	8.2	77.2
tanulási lehetőségek beszűkülése anyagi okok miatt	3.8	81.0
szórakozási lehetőségek hiánya	1.8	82.8
egészségügyi ellátás nem megfelelő minősége	2.1	84.9
más szolgáltatások nem megfelelő minősége	3.0	87.9
egyéb probléma	11.2	99.1
család szétszórtsága	0.9	100.0
Összesen	100.0	

**37. ábra.** Mit tart saját maga, illetve családja három legfőbb problémájának? – a második opció.

<b>Mit tart saját maga/családja legfőbb problémájának?– harmadik opció</b>	<b>MEGOSZLÁS (%)</b>	<b>KUMULATÍV (%)</b>
munkanélküliség, munkahely hiánya	12.4	12.4
nem megfelelő munkahely	0.7	13.1
pénztelenség, alacsony kereset	13.1	26.2
szegénység, létbizonytalanság, megélhetési gondok	13.1	39.3
kilátástalanság, bizonytalanság, jövőnélküliség	5.9	45.2
családi problémák (veszekedések, válás)	0.7	45.9
egészségi gondok	6.6	52.5
vállalkozással kapcsolatos gondok	1.5	54.0
lakás megoldatlansága	5.1	59.1
lakás korszerűsítése	4.4	63.5
gyermekek jövője, gyermek felnevelése	7.3	70.8
tanulási lehetőségek beszűkülése anyagi okok miatt	2.2	73.0
szórakozási lehetőségek hiánya	2.2	75.2
egészségügyi ellátás nem megfelelő minősége	2.9	78.1
más szolgáltatások nem megfelelő minősége	0.7	78.8
egyéb probléma	21.2	100.0
Összesen	100.0	

**38. ábra.** Mit tart saját maga, illetve családja három legfőbb problémájának? – a harmadik opció.